Actividad 2.4	Objetivo	Requisitos	Tiempo Tarea	Días-Horario
ANALISIS DE INVENTARIO	Realizar análisis del resultado de los inventarios en cada unidad, así como la presentación de reportes semanales	Archivo reporte control de inventarios, arqueos, resguardos de bodega, relación bitácora de botellas clientes ,reporte relación excedentes de productos	3 horas por cada unidad	Martes a Jueves

Como hacerlo:

Para realizar el análisis de inventario, el archivo se encuentra en la siguiente ruta: BIBLIOTECA-OAL-IV_INVENTARIOS se selecciona año correspondiente, se elije carpeta de la unidad a trabajar se elije carpeta ANALSIS 2021 se elige mes que se esta trabajando y se procede a abrir el archivo de Excel de la semana a trabajar, el nombre del archivo del de ANALISIS DE INVENTARIO.

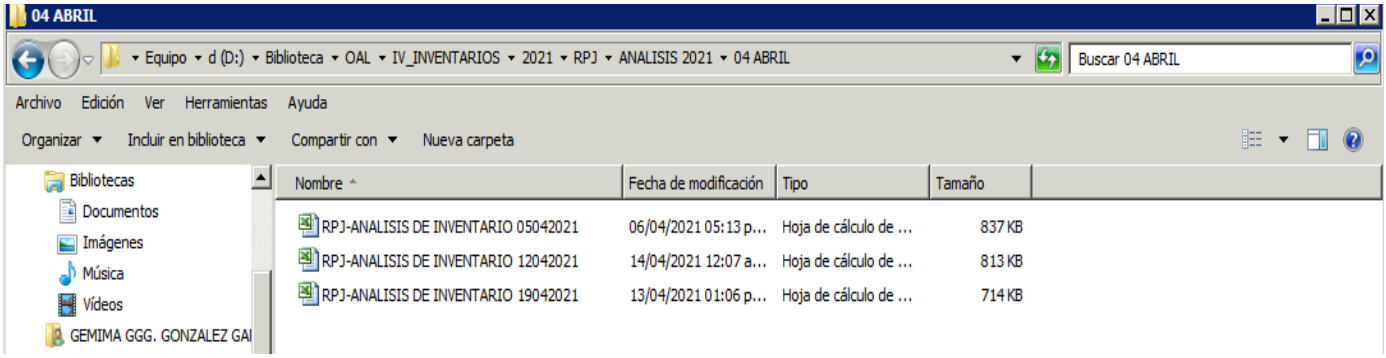

Este archivo consta de varias Pestañas:

CARATULA DE INVENTARIO: Esta información se obtiene del archivo Control de Inventarios es la parte informativa de la carátula, numero de personas atendidas, cheque promedio por persona, ventas cortesías, etc. En la carátula también contiene el costo teórico y contable del inventario obtenido por medio del software MICROSIP

INVENTARIO RPJ

ANALISIS DE INVENTARIO

05-abr

DATOS ESTADISTICOS

Personas atendidas	459.00
Consumo Promedio	758.88
Ventas Barra	11.00
Total para llevar	10,494.00
Servicios domicilio	-
Total servicio domicilio	-

DESGLOSE DE VENTA

Alimentos	245,636.00
Bebidas	112,871.00
Cigarros	315.00
TOTAL	358,822.00

COSTO TEORICO

		PORCENTAJE DE COSTO TEORICO AL 05 DE ABRIL	PORCENTAJE DE COSTO CONTABLE AL 05 DE ABRIL
Alimentos	85,064.31	35%	30.8%
Bebidas	35,875.10	32%	25.5%
Cigarros	216.88	69%	68.8%
TOTAL	121,156.29	34%	29.2%

CASAS

CAB	2,803.00
RP	2,489.00
CPE	9,159.00
CF	3,146.00
AD	-
PV	-
TOTAL	17,597.00

DESGLOSE POR TIPO

	INVENTARIO INICIAL	INVENTARIO FINAL	DIFERENCIA
Abarrotes Total	52,553.96	55,292.90	2,738.94
Bebidas Suaves Total	22,351.11	27,556.30	5,205.19
Carnes Total	140,919.86	145,385.77	4,465.91
Cigarros Total	5,619.92	5,619.92	-

CARATULA DE INVENTARIO / ARQUEO / RESGUARDOS / MOV.RESGUARDOS / EXCEDENTE DE PRODUCTO / MOV. DE PRODUCTOS / BIT. BOTELLAS CLIENTES / ANALISIS DE INVENTARIO / AJUSTE DE IVENTARIO / DESGLOSE DE INVENTARIO / CED

ARQUEO: Se transcribe información recabada, que se realizo en la Actividad 2.1.

Microsoft Excel - RPJ-ANALISIS DE INVENTARIO 05042021

E7 05/04/2021

ARQUEO FO-02-ADM-023-A

Nombre del Gerente Unidad GONZALEZ LIMON OSCAR
Nombre del responsable: SANCHEZ DUARTE MARIA ISABEL
Unidad RPJ
Departamento Coordinadora Administrativa
Fecha: 05-abr

FONDO UNIDAD	$ 17,000.00
CAJEROS	$ 10,000.00
FONDO OPERATIV	$ 27,000.00

FONDO	TOTAL:A+B+C+D	FONDO-TOTAL
17,000.00	17,000.18	0.18

EFECTIVO

Valor	Cantidad	Suma
$ 1,000.00		$ -
$ 500.00	10	$ 5,000.00
$ 200.00	1	$ 200.00
$ 100.00	1	$ 100.00
$ 50.00		$ -
$ 20.00	13	$ 260.00
$ 20.00		$ -
$ 10.00	15	$ 150.00
$ 5.00	18	$ 90.00
$ 2.00	5	$ 10.00
$ 1.00	25	$ 25.00
$ 0.50	6	$ 3.00
$ 0.20		$ -
$ 0.10		$ -
		$ 5,838.00

Documentos cheques/to

Numero	Total
I-193808 Peñafiel	$ 783.99
ITZEL HERNANDEZ	$ 986.00
ITZEL HERNANDEZ	$ 278.40
ITZEL HERNANDEZ	$ 1,223.60
Total B	$ 3,277.99

PAGO PENDIENTE A PROVEEDORES

Compras contado:	No. Factura/Rem.	Proveedor	Total
1.-			
2.-			
3.-			
4.-			
5.-			
6.-			
7.-			
8.-			
9.-			
10.-			
		Total C	$ -

Vales

Descripcion	Importe	Observaciones
Reposiciones	$ 1,030.20	sr Ricardo x.o
Reposiciones	$ 150.00	Sr. Ricardo café
Reposiciones	$ 143.00	Sr. Ricardo chistorra
Reposiciones	$ 615.00	Sr. Ricardo allegue filete
Reposiciones		
Reposiciones		
Reposiciones		
Reposiciones		
Total D	$ 1,938.20	

Reposiciones por aclarar

Rubro	Importe	Observaciones
Reposiciones	$ 4,474.99	KL
Reposiciones	$ 1,471.00	KL
Reposiciones		KL
Reposiciones		KL
Reposiciones		KL
Reposiciones		KL
Reposiciones		KL
Total E	$ 5,945.99	

Total corte	Folio Inicial		Folio Final
Efectivo	Tc	Cheque	**Total G**
			0

GERENTE DE UNIDAD — Nombre y Firma

COORDINADORA ADMINISTRATIVA — Nombre y Firma

GERENTE DE CONTABILIDAD — Nombre y Firma

ARQUEO FO-02-ADM-023-A

Nombre del Gerente Unidad : GONZALEZ LIMON OSCAR
Nombre del responsable: TLALOLINIGONZALEZ REGINA Y/O NOCELO TOCHIHUITL LORENA
Unidad RPJ
Depertamento: CAJA
Fecha: 05-abr

FONDO UNIDAD	$ 17,000.00
CAJEROS	$ 10,000.00
FONDO OPER	$ 27,000.00

FONDO CAJA	TOTAL:A+B	FONDO-TOTAL
10,000.00	10,000.00	0.00

EFECTIVO

Valor	Cantidad	Suma
$ 1,000.00		$ -
$ 500.00	14.00	$ 7,000.00
$ 200.00	4.00	$ 800.00
$ 100.00	5.00	$ 500.00
$ 50.00	7.00	$ 350.00
$ 20.00	4.00	$ 80.00
$ 20.00		$ -
$ 10.00	70.00	$ 700.00
$ 5.00	83.00	$ 415.00
$ 2.00		$ -
$ 1.00	155.00	$ 155.00
$ 0.50		$ -
$ 0.20		$ -
$ 0.10		$ -
	Total A	$ 10,000.00

VALES

Numero	Total
Total B	$ -

Gerente de Unidad — Firma

Responsable de Caja — Firma

Gerente de Contabilidad — Nombre y Firma

CARATULA DE INVENTARIO / ARQUEO / RESGUARDOS / MOV.RESGUARDOS / EXCEDENTE DE PRODUCTO / MOV. DE PRODUCTOS / BIT. BOTELLAS CLIENTES / ANALISIS DE INVENTARIO / AJUSTE DE IVENTARIO / DESGLOSE DE INVENTARIO / CED

RESGUARDOS: Se transcribe información de cada unidad, los cuales son datos que necesitamos para los requisitos de la Actividad 2.2.

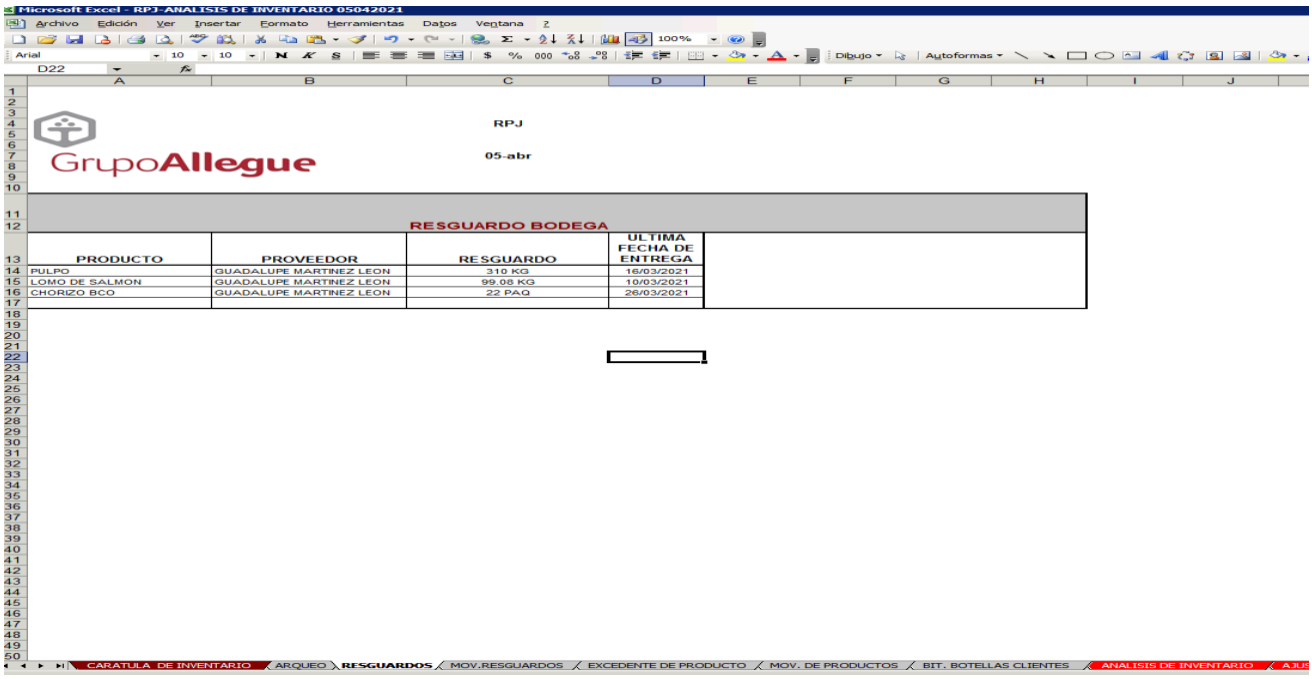

RPJ

05-abr

RESGUARDO BODEGA

PRODUCTO	PROVEEDOR	RESGUARDO	ULTIMA FECHA DE ENTREGA
PULPO	GUADALUPE MARTINEZ LEON	310 KG	16/03/2021
LOMO DE SALMON	GUADALUPE MARTINEZ LEON	99.08 KG	10/03/2021
CHORIZO BCO	GUADALUPE MARTINEZ LEON	22 PAQ	26/03/2021

MOVIMIENTOS DE RESGUARDOS: Con la información obtenida de Resguardos se actualiza el resguardo de la semana anterior más producto en la unidad, stock final y venta realizada de la fecha del inventario anterior a la fecha actual.

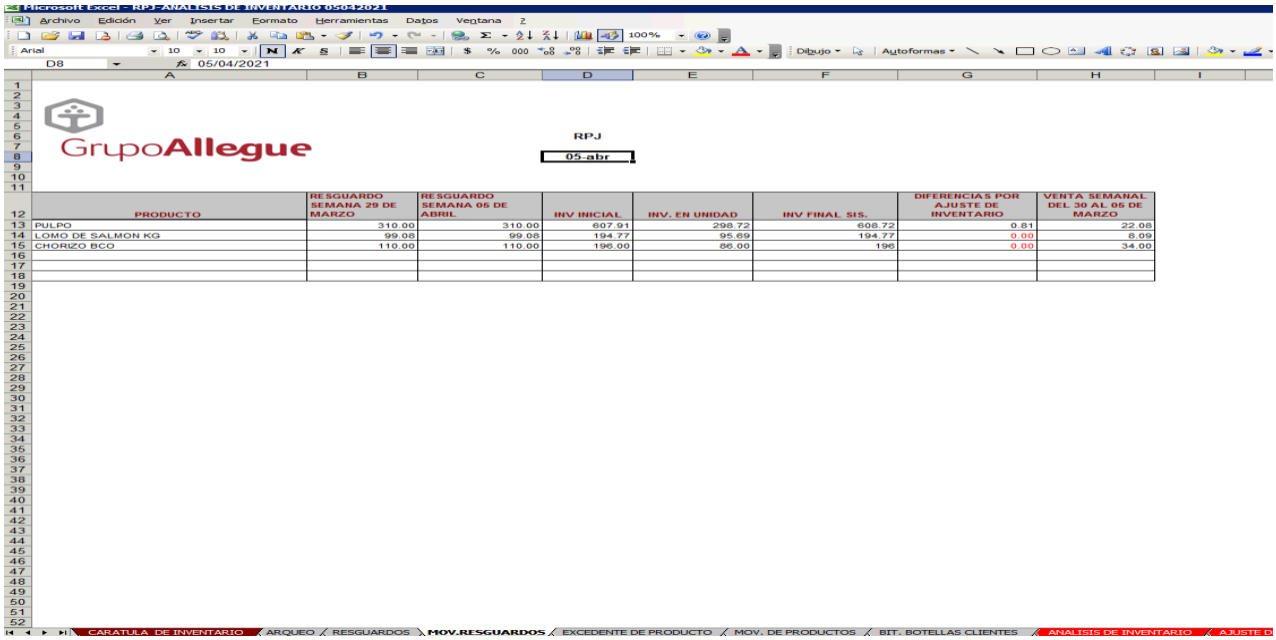

RPJ

05-abr

PRODUCTO	RESGUARDO SEMANA 29 DE MARZO	RESGUARDO SEMANA 05 DE ABRIL	INV INICIAL	INV. EN UNIDAD	INV FINAL SIS.	DIFERENCIAS POR AJUSTE DE INVENTARIO	VENTA SEMANAL DEL 30 AL 05 DE MARZO
PULPO	310.00	310.00	607.91	298.72	608.72	0.81	22.08
LOMO DE SALMON KG	99.08	99.08	194.77	95.69	194.77	0.00	8.09
CHORIZO BCO	110.00	110.00	196.00	86.00	196	0.00	34.00

EXCEDENTE DE PRODUCTO: Información obtenida del sistema del Grupo consultando bodega, materias primas y exportándolo en Excel resaltando los productos que se encuentren en exceso en inventario apoyándonos en el stock máximo, en el botón de pulpo y filete se anexa información como puntas de filete, jugo de carne y cabeza de pulpo para determinar si se necesita realiza un traspaso.

INVENTARIO RPJ

EXCEDENTE DE MATERIA PRIMA EN INVENTARIO

05-abr

Clave	Nombre	Stock	Stock Min.	Stock Máx.	U. de M.	Precio Unitario	Sub-Total	Observaciones
ACA011	FILETE DE RES KG.	86.769	0	90	KG	$ 224.50	$ 19,479.64	ORD. JUGO DE CARNE 190 ORD. PUNTAS DE FILETE 12.53 KG
AMA008	PULPO KG	607.9187	0	100	KG	$ 260.00	$ 158,058.86	CABEZA DE PULPO 15.6 KG ENTRE 48 IGUAL 32.5 KG
BVI066	VT MARQUES DE RISCAL 3/4	10	0	2	Botel	$ 548.12	$ 5,481.20	
BLI056	CREMA BAILEYS	18.5962	5	8	Botel	$ 177.49	$ 3,300.64	
AAB037	CHOCOLATE AMARGO KG	20.03	0	5	KG	$ 141.50	$ 2,834.25	
AOT100	HELADO DE AVELLANA 5 LTS	26.5	0	0.5	Lt.	$ 112.67	$ 2,985.76	
BLI559	TEQUILA DON JULIO 70	27.014	6	8	Botel	$ 519.78	$ 14,041.34	
AOT002	HELADO VAINILLA 5 LTS	32.4193	0	30	Lt.	$ 80.86	$ 2,621.42	
AAB150	MANTEQUILLA GLORIA K	35.8067	0	24	Kg.	$ 110.00	$ 3,938.74	
BLI155	WHISKYS BUCHANAS 12	36.575	6	8	Botel	$ 480.00	$ 17,556.00	
AAB104	TURRON 200 GRMS	40.9852	0	97.5	KG	$ 315.00	$ 12,910.34	
AFR012	ESPARRAGOS VERDES KG	42.67	0	30	KG	$ 120.00	$ 5,120.40	
AFR026	PAPA FRANCESA KG	46.78	0	18.08	KG	$ 39.28	$ 1,837.52	
BTQ100	TEQUILA DOBLE BARRIC	58.6225	0	0	Botel	$ 1,083.00	$ 63,488.17	
AFR017	JITOMATE KG	64.8112	0	50	KG	$ 16.50	$ 1,069.38	
AAB017	AZUCAR BULTO 50 KGS	70.3116	0	50	KG	$ 20.60	$ 1,448.42	
ALA003	LECHE ALPURA LT	106.871	0	90	LT	$ 17.41	$ 1,860.62	
AFR027	PAPA KG	113.81	0	40	KG	$ 17.00	$ 1,934.77	
APE004	LOMO DE SALMON KG	194.77	0	30	KG	$ 230.00	$ 44,797.10	
ACA026	CHORIZO BCO PZA	196	0	200	Pz.	$ 18.00	$ 3,528.00	
CCI002	ENCENDEDORES PZA.	197	100	150	PZ	$ 9.86	$ 1,942.42	

MOVIMIENTO DE PRODUCTOS: Es la consulta del kárdex del sistema para conocer los movimientos de productos rezagados, consultando del 1 de enero a la fecha en que se realiza el inventario.

INVENTARIO RPJ

MOVIMIENTO DE PRODUCTOS EN INVENTARIO

05-abr

LICORES

Clave	Nombre	Stock	Venta del 01 de Enero al 05 de Abril
BLI892	ANIS SAMBUCA ROM BCO	1.050	
BLI009	APERITIVO AMARGO DE	1.100	0.054 ml
BLI777	APERITIVO MEZ CAN PE	1.770	0.007 ml
BLI557	APERITIVO MEZ MAC TE	1.680	0.002 ml
BLI023	APERITIVO PERNOD	1.450	
BLI026	BRANDY AZTECA DE ORO	0.920	0.130 ml
BLI032	BRANDY FDO DE CAST R	0.500	.0125 ml
BLI672	BRANDY JAIME I	1.750	.2200 ml
BLI034	BRANDY LEPANTO	1.200	.0075 ml
BLI036	BRANDY TERRY 1900	1.150	
BLI043	COGÑAC CORDON BLUE	1.050	0.1625 ml
BLI044	COGÑAC COURVOSIER	1.400	
BLI046	COGÑAC HENNESY X.O.	2.665	.4875 ml
BLI049	COGÑAC REMY MARTAN	1.550	.0625 ml
BLI052	CREMA AGUA CLARA ORUJO C/	1.100	
BLI060	CREMA COINTREAU	1.050	
BLI064	CREMA DRAMBUIE	1.288	0.312 ml
BLI066	CREMA FLAMINGO MENTA	8.300	2.200 ml
BLI829	GINEBRA MILLERS	0.625	0.212 ml
BLL001	MEZ RDO DE OAXACA	1.200	
BLL002	MEZ SIXTO ESPADIN	1.300	
BLI087	RON APPLETON WHITE	2.550	
BLI562	RON FLOR DE CAÑA 18	2.100	
BLI120	TEQUILA CENTENARIO A	2.300	
BLI131	TEQUILA HERRADURA ANTIGUO	2.410	
BLI832	TEQUILA SOTOL AÑEJO	0.650	
BTE374	TEQUILA SOTOL REPOSA	0.200	
BLI141	VODKA ABSOLUT CITRON	0.812	0.0625 ml
BLI786	VODKA KETEL ONE	1.650	
BLI315	WHISKYS BUCHANAS RED	0.925	.3300 ml
BLI784	WHISKYS BULLEIT	0.535	
BLI899	WHISKYS BUSHMILLS BL	1.775	
BLI159	WHISKYS CHIVAS 21	1.063	0.3375 ml
BLI501	WHISKYS GLENFIDDICH 15	2.620	
BLI533	WHISKYS GLENLIVET 15	2.925	0.1650 ml
BWH091	WHISKYS J.W. ETIQUETA DOR	1.520	
BLI199	WHISKYS JAMESON	2.660	
BLI772	WHISKYS THE DALMORE	2.900	

VINOS

Clave	Nombre	Stock	Venta del 01 de Enero al 05 de Abril
BVB875	VB BICO DA RAN	2	
BVI136	VB FORMIGO D.O. RIBE	3	
BVT300	VB PRINCIPATO	3	
BVT103	VT B&G HERITAGE	2	
BVI502	VT +7 PRIORAT	1	
BVI162	VT ANGRY B ZINFANDEL	2	
BVT454	VT ARTUKE (TEMPRANIL	2	
BVI137	VT BARDO (BARBERA)	1	
BVI405	VT CAVIT BLEND	0	2 bot
BVI411	VT DE PAULA (MONASTR	4	
BVI376	VT JUAN GIL 4 MESES	1	3 bot
BVI400	VT LA CETTO BOU MALB	0	2 bot
BVI402	VT LA CETTO BOU SANG	0	3 bot
BVI212	VT ÑOK CZA (ROBLE AM	0	1 bot

* LOS CAMPOS MARCADOS CON GRIS NO PRESENTARON MOVIMIENTOS EN LA SEMANA

* LOS CAMPOS MARCADOS CON ROJO SON UTILIZADOS EN COCTELERIA O INVENTIDO

* LOS CAMPOS MARCADOS CON AMARILLO ESTAN SIN STOCK POR LABOR DE VENTA

CONTROL DE BEBIDA RESGUARDO CLIENTES: Es la información obtenida del jefe barra tanto movimiento como bajas, que se hayan tenido en la semana, todas las botellas deben contar con la etiqueta de control que proporciona sistema Grupo Allegue.

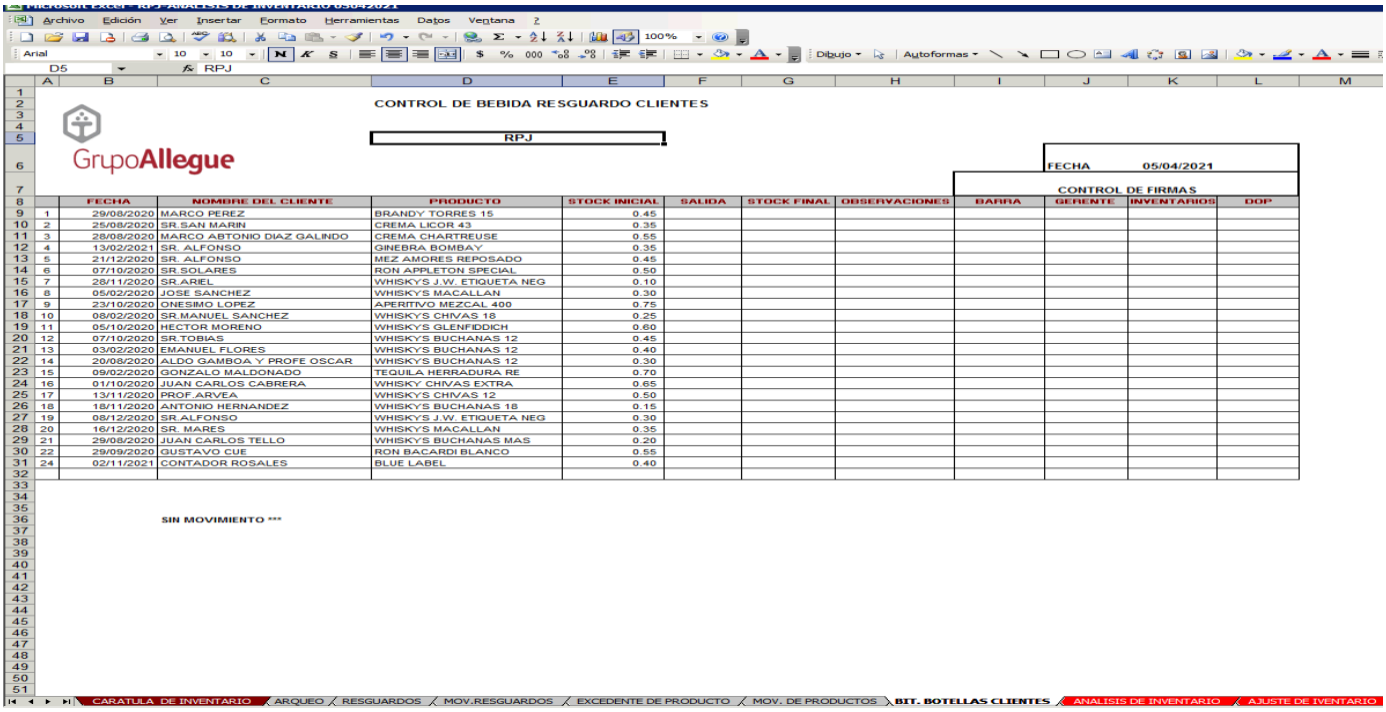

CONTROL DE BEBIDA RESGUARDO CLIENTES

RPJ

FECHA 05/04/2021

CONTROL DE FIRMAS

	FECHA	NOMBRE DEL CLIENTE	PRODUCTO	STOCK INICIAL	SALIDA	STOCK FINAL	OBSERVACIONES	BARRA	GERENTE	INVENTARIOS	DOP
1	29/08/2020	MARCO PEREZ	BRANDY TORRES 15	0.45							
2	25/08/2020	SR.SAN MARIN	CREMA LICOR 43	0.35							
3	28/08/2020	MARCO ABTONIO DIAZ GALINDO	CREMA CHARTREUSE	0.55							
4	13/02/2021	SR. ALFONSO	GINEBRA BOMBAY	0.35							
5	21/12/2020	SR. ALFONSO	MEZ AMORES REPOSADO	0.45							
6	07/10/2020	SR.SOLARES	RON APPLETON SPECIAL	0.50							
7	28/11/2020	SR.ARIEL	WHISKYS J.W. ETIQUETA NEG	0.10							
8	05/02/2020	JOSE SANCHEZ	WHISKY'S MACALLAN	0.30							
9	23/10/2020	ONESIMO LOPEZ	APERITIVO MEZCAL 400	0.75							
10	08/02/2020	SR.MANUEL SANCHEZ	WHISKY'S CHIVAS 18	0.25							
11	05/10/2020	HECTOR MORENO	WHISKY'S GLENFIDDICH	0.60							
12	07/10/2020	SR.TOBIAS	WHISKY'S BUCHANAS 12	0.45							
13	03/02/2020	EMANUEL FLORES	WHISKY'S BUCHANAS 12	0.40							
14	20/08/2020	ALDO GAMBOA Y PROFE OSCAR	WHISKY'S BUCHANAS 12	0.30							
15	09/02/2020	GONZALO MALDONADO	TEQUILA HERRADURA RE	0.70							
16	01/10/2020	JUAN CARLOS CABRERA	WHISKY CHIVAS EXTRA	0.65							
17	13/11/2020	PROF.ARVEA	WHISKY'S CHIVAS 12	0.50							
18	18/11/2020	ANTONIO HERNANDEZ	WHISKY'S BUCHANAS 18	0.15							
19	08/12/2020	SR.ALFONSO	WHISKY'S J.W. ETIQUETA NEG	0.30							
20	16/12/2020	SR. MARES	WHISKY'S MACALLAN	0.35							
21	29/08/2020	JUAN CARLOS TELLO	WHISKY'S BUCHANAS MAS	0.20							
22	29/09/2020	GUSTAVO CUE	RON BACARDI BLANCO	0.55							
24	02/11/2021	CONTADOR ROSALES	BLUE LABEL	0.40							

SIN MOVIMIENTO ***

DESGLOSE DE INVENTARIO: Es la información obtenida del archivo Control de inventarios, copiando las columnas de nombre, inventario inicial, inventario final, diferencia, este proceso se realiza por cada familia, ordenándolos por stock o columna D, para que estén ordenados de faltantes a sobrantes.

1	ABARROTES	Inicial	Final	Diferencias	Total3
	Abarrotes Total				#REF!
	ABLANDADOR 992	1.9807	1.9500	-0.0307	#REF!
	ACEITE AJONJOLI 970	2.2600	2.5000	0.2400	#REF!
	ACEITE DE OLIVA 5 LT	27.7465	27.2400	-0.5065	#REF!
	ACEITE DE OLIVA ENS	0.0000	0.0000	0.0000	#REF!
	ACEITE DE OLIVA EXTR	0.0000	0.0000	0.0000	#REF!
	ACEITE FREIDORA che	0.0000	0.0000	0.0000	#REF!
	ACEITE NORMAL LT	60.5147	60.4800	-0.0347	#REF!
	ACEITUNA NEGRA 1.56	0.8500	0.8500	0.0000	#REF!
	AJONJOLI KG	1.2087	0.7000	-0.5087	#REF!
	ALCACHOFAS 750 GRMS	1.5000	1.6500	0.1500	#REF!
	ALCAPARRA FINA 600 G	2.6720	2.7000	0.0280	#REF!
	ALMENDRA FILETEADA KG	-0.2883	0.0000	0.2883	#REF!
	ALMENDRA KG	2.9287	3.3300	0.4013	#REF!
	ALUBIA EN FCO 400 GR	0.0000	0.0000	0.0000	#REF!
	ANCHOAS CHICAS 80 G	0.5200	0.7300	0.2100	#REF!
	ANGULAS 60 GRMS	0.0000	0.0000	0.0000	#REF!
	ARROZ PRECOCIDO KG	0.0000	0.0000	0.0000	#REF!
	ARROZ SOS AZUL	0.0000	0.0000	0.0000	#REF!
	ATE 700 GRS	5.4000	5.4000	0.0000	#REF!
	ATUN LATA 100 GRMS	-0.1400	0.0000	0.1400	#REF!
	AZAFRAN 28.5 GRMS	0.0000	0.0000	0.0000	#REF!
	AZUCAR BULTO 50 KGS	57.2434	66.9000	9.6566	#REF!
	AZUCAR GLASS KG	1.1387	3.0000	1.8613	#REF!
	AZUCAR ISOMAIT KG	0.2500	0.3400	0.0900	#REF!
	AZUCAR MOSCABADA KG	1.3008	1.3008	0.0000	#REF!
	BETUN CHOCOLATE	0.0000	0.0000	0.0000	#REF!
	BONITO ESPANOL	0.0000	0.0000	0.0000	#REF!
	BOVRIL 125	0.0000	0.0000	0.0000	#REF!
	CACAHUATE KG	1.6361	1.6000	-0.0361	#REF!

INVENTARIO RPJ

FALTANTE POR COMPROBAR

05-abr

Producto	INV INICIAL	INV FISICO	DIFERENCIAS	TIPO	OBSERVACIONES	CEDULA
ABARROTES	Inicial	Final	Diferencias			
TORTILLINAS PZ	718.0000	550.0000	-168.0000			
CHOCOLATE AMARGO KG	20.0300	18.2300	-1.8000			
CHILE ARBOL	9.7976	8.2000	-1.5976			
SIDRA LT	4.9750	4.1000	-0.8750			
VINAGRE 4LT	9.7116	8.9000	-0.8116			
HARINA DE CENTENO KG	20.0750	19.4000	-0.6750			
SALSA INGLESA 1.9 LT	10.2049	9.8000	-0.4049			
CHIPOTLE KG	2.3844	2.0000	-0.3844			
MOSTAZA FCO 3.780 KG	4.1675	3.8000	-0.3675			
CHILE HUAJILLO KG	0.9090	0.5600	-0.3490			
VINAGRE BALSAMICO 5	2.8178	2.5000	-0.3178			
AJONJOLI KG	1.7054	1.4400	-0.2654			
ABLANDADOR 992	2.2467	2.0000	-0.2467			
CHILE MORITA KG	0.7390	0.5800	-0.1590			
SALSA SOYA 3.78 LT	2.7081	2.5500	-0.1581			
PIM. 2 CABALLOS 180GR	3.1480	3.0000	-0.1480			
MASA FILO	1.0200	0.9000	-0.1200			
NUEZ DE LA INDIA 1.1	1.1600	1.0500	-0.1100			
CHILE ANCHO KG	0.6090	0.5000	-0.1090			
MAIZENA 750 GRMS	0.5359	0.4400	-0.0959			
AZUCAR MOSCABADA KG	1.7303	1.6700	-0.0603			
PIM. MORON LATA 500 GRMS	-0.0100	0.0000	0.0100			
PAM BOTE 170 GR	0.2670	0.3000	0.0330			
ANCHOAS CHICAS 80 G	0.8600	0.9000	0.0400			
MANTECA CACAO (SOLEI)	0.5360	0.6000	0.0640			
CANELA MOLIDA KG	-0.0767	0.0000	0.0767			
DURAZNOS LATA 518 GR	3.7600	3.8400	0.0800			
AZUCAR ISOMAIT KG	0.2300	0.3200	0.0900			
ALCACHOFAS 750 GRMS	1.8900	2.0000	0.1100			
MIEL CARO 500 ML	3.2000	3.4000	0.2000			
HARINA BULTO 44 KGS	38.0142	38.2200	0.2058			
PIMIENTA ENTERA KG	0.9929	1.2000	0.2071			
ALMENDRA FILETEADA KG	-0.2333	0.0000	0.2333			
GLUCOSA MAIZ KG	1.7443	2.0000	0.2557			
CAJETA CORONADO 5 KG	7.7360	8.0000	0.2640			
ALMENDRA KG	3.0213	3.3000	0.2787			
ALCAPARRA FINA 600 G	3.0120	3.3000	0.2880			
MIEL FCO. 2 KG	7.0024	7.4000	0.3976			
ACEITE DE OLIVA 5 LT	41.4287	41.9000	0.4713			
COCOA HERSHEY KG	1.3164	1.8700	0.5536			
SPLENDA KG	0.1020	0.7000	0.5980			
PASTAS SOPA KG	10.2500	11.0000	0.7500			

Una vez realizado esto, se realiza una copia de esta pestaña y se cambia el nombre a AJUSTE DE INVENTARIO esta pestaña se eliminan la filas de los producto que no tuvieron movimiento, se imprime físicamente y se anexa a la póliza que realiza contablemente por diferencia de inventarios.

INVENTARIO RPJ

FALTANTE POR COMPROBAR

05-abr

Producto	INV INICIAL	INV FISICO	DIFERENCIAS	TIPO	OBSERVACIONES	CEDULA
ABARROTES	Inicial	Final	Diferencias			
TORTILLINAS PZ	718.0000	550.0000	-168.0000			
CHOCOLATE AMARGO KG	20.0300	18.2300	-1.8000			
CHILE ARBOL	9.7976	8.2000	-1.5976			
SIDRA LT	4.9750	4.1000	-0.8750			
VINAGRE 4LT	9.7116	8.9000	-0.8116			
HARINA DE CENTENO KG	20.0750	19.4000	-0.6750			
SALSA INGLESA 1.9 LT	10.2049	9.8000	-0.4049			
CHIPOTLE KG	2.3844	2.0000	-0.3844			
MOSTAZA FCO 3.780 KG	4.1675	3.8000	-0.3675			
CHILE HUAJILLO KG	0.9090	0.5600	-0.3490			
VINAGRE BALSAMICO 5	2.8178	2.5000	-0.3178			
AJONJOLI KG	1.7054	1.4400	-0.2654			
ABLANDADOR 992	2.2467	2.0000	-0.2467			
CHILE MORITA KG	0.7390	0.5800	-0.1590			
SALSA SOYA 3.78 LT	2.7081	2.5500	-0.1581			
PIM. 2 CABALLOS 180GR	3.1480	3.0000	-0.1480			
MASA FILO	1.0200	0.9000	-0.1200			
NUEZ DE LA INDIA 1.1	1.1600	1.0500	-0.1100			
CHILE ANCHO KG	0.6090	0.5000	-0.1090			
MAIZENA 750 GRMS	0.5359	0.4400	-0.0959			
AZUCAR MOSCABADA KG	1.7303	1.6700	-0.0603			
PIM. MORON LATA 500 GRMS	-0.0100	0.0000	0.0100			
PAM BOTE 170 GR	0.2670	0.3000	0.0330			
ANCHOAS CHICAS 80 G	0.8600	0.9000	0.0400			
MANTECA CACAO (SOLEI)	0.5360	0.6000	0.0640			
CANELA MOLIDA KG	-0.0767	0.0000	0.0767			
DURAZNOS LATA 518 GR	3.7600	3.8400	0.0800			
AZUCAR ISOMAIT KG	0.2300	0.3200	0.0900			
ALCACHOFAS 750 GRMS	1.8900	2.0000	0.1100			
MIEL CARO 500 ML	3.2000	3.4000	0.2000			
HARINA BULTO 44 KGS	38.0142	38.2200	0.2058			
PIMIENTA ENTERA KG	0.9929	1.2000	0.2071			
ALMENDRA FILETEADA KG	-0.2333	0.0000	0.2333			
GLUCOSA MAIZ KG	1.7443	2.0000	0.2557			
CAJETA CORONADO 5 KG	7.7360	8.0000	0.2640			
ALMENDRA KG	3.0213	3.3000	0.2787			
ALCAPARRA FINA 600 G	3.0120	3.3000	0.2880			
MIEL FCO. 2 KG	7.0024	7.4000	0.3976			
ACEITE DE OLIVA 5 LT	41.4287	41.9000	0.4713			
COCOA HERSHEY KG	1.3164	1.8700	0.5536			
SPLENDA KG	0.1020	0.7000	0.5980			
PASTAS SOPA KG	10.2500	11.0000	0.7500			

Posteriormente se realiza una copia de la pestaña AJUSTE DE INVENTARIO y se cambia el nombre a ANALISIS DE INVENTARIO para que se pueda trabajar sobre esta hoja. Donde se analizan rangos marcados de +- para reducir los productos a analizar y poderles dar un tipo de análisis, los cuales pueden ser de dos tipos:

*NORMAL

* SUPERVISAR

Y cuanta con una columna de observaciones por cualquier comentario a resaltar

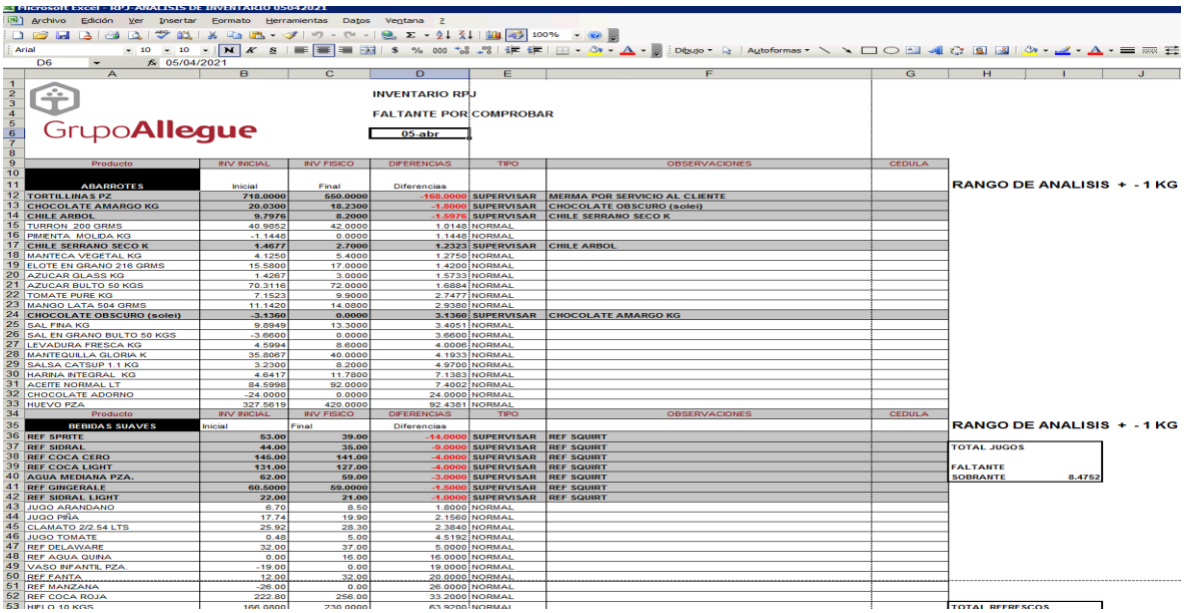

GrupoAllegue

INVENTARIO RPJ

FALTANTE POR COMPROBAR

05-abr

Producto	INV INICIAL	INV FISICO	DIFERENCIAS	TIPO	OBSERVACIONES	CEDULA
ABARROTES	Inicial	Final	Diferencias			
TORTILLINAS PZ	718.0000	550.0000	-168.0000	SUPERVISAR	MERMA POR SERVICIO AL CLIENTE	
CHOCOLATE AMARGO KG	20.0300	18.2300	-1.8000	SUPERVISAR	CHOCOLATE OBSCURO (solei)	
CHILE ARBOL	9.7976	8.2000	-1.5976	SUPERVISAR	CHILE SERRANO SECO K	
TURRON 200 GRMS	40.9852	42.0000	1.0148	NORMAL		
PIMIENTA MOLIDA KG	-1.1448	0.0000	1.1448	NORMAL		
CHILE SERRANO SECO K	1.4677	2.7000	1.2323	SUPERVISAR	CHILE ARBOL	
MANTECA VEGETAL KG	4.1250	5.4000	1.2750	NORMAL		
ELOTE EN GRANO 216 GRMS	15.5800	17.0000	1.4200	NORMAL		
AZUCAR GLASS KG	1.4267	3.0000	1.5733	NORMAL		
AZUCAR BULTO 50 KGS	70.3116	72.0000	1.6884	NORMAL		
TOMATE PURE KG	7.1523	9.9000	2.7477	NORMAL		
MANGO LATA 504 GRMS	11.1420	14.0800	2.9380	NORMAL		
CHOCOLATE OBSCURO (solei)	-3.1360	0.0000	3.1360	SUPERVISAR	CHOCOLATE AMARGO KG	
SAL FINA KG	9.8949	13.3000	3.4051	NORMAL		
SAL EN GRANO BULTO 50 KGS	-3.6600	0.0000	3.6600	NORMAL		
LEVADURA FRESCA KG	4.5994	8.6000	4.0006	NORMAL		
MANTEQUILLA GLORIA K	35.8067	40.0000	4.1933	NORMAL		
SALSA CATSUP 1.1 KG	3.2300	8.2000	4.9700	NORMAL		
HARINA INTEGRAL KG	4.6417	11.7800	7.1383	NORMAL		
ACEITE NORMAL LT	84.5998	92.0000	7.4002	NORMAL		
CHOCOLATE ADORNO	-24.0000	0.0000	24.0000	NORMAL		
HUEVO PZA	327.5619	420.0000	92.4381	NORMAL		
Producto	INV INICIAL	INV FISICO	DIFERENCIAS	TIPO	OBSERVACIONES	CEDULA
BEBIDAS SUAVES	Inicial	Final	Diferencias			
REF SPRITE	53.00	39.00	-14.0000	SUPERVISAR	REF SQUIRT	
REF SIDRAL	44.00	35.00	-9.0000	SUPERVISAR	REF SQUIRT	
REF COCA CERO	145.00	141.00	-4.0000	SUPERVISAR	REF SQUIRT	
REF COCA LIGHT	131.00	127.00	-4.0000	SUPERVISAR	REF SQUIRT	
AGUA MEDIANA PZA.	62.00	59.00	-3.0000	SUPERVISAR	REF SQUIRT	
REF GINGERALE	60.5000	59.0000	-1.5000	SUPERVISAR	REF SQUIRT	
REF SIDRAL LIGHT	22.00	21.00	-1.0000	SUPERVISAR	REF SQUIRT	
JUGO ARANDANO	6.70	8.50	1.8000	NORMAL		
JUGO PIÑA	17.74	19.90	2.1560	NORMAL		
CLAMATO 2/2.54 LTS	25.92	28.30	2.3840	NORMAL		
JUGO TOMATE	0.48	5.00	4.5192	NORMAL		
REF DELAWARE	32.00	37.00	5.0000	NORMAL		
REF AGUA QUINA	0.00	16.00	16.0000	NORMAL		
VASO INFANTIL PZA.	-19.00	0.00	19.0000	NORMAL		
REF FANTA	12.00	32.00	20.0000	NORMAL		
REF MANZANA	-26.00	0.00	26.0000	NORMAL		
REF COCA ROJA	222.80	256.00	33.2000	NORMAL		
HELO 10 KGS	166.0800	229.0000	63.9200	NORMAL		

RANGO DE ANALISIS + - 1 KG

RANGO DE ANALISIS + - 1 KG

TOTAL JUGOS

FALTANTE

SOBRANTE 8.4752

CEDULA: Se incluyen los artículos que fueron señalados como faltante considerable, dentro de los rangos +-, en esta cedula se incluye el nombre, inventario inicial, diferencia y se busca el precio para mostrar el total a la vista. Esta pestaña tiene que ser impresa en archivo pdf.



GrupoAllegue

UNIDAD: RPJ

06-abr

COCINA

Producto	Inicial	Final	Diferencia	Precio Unitario	Total
MANDARINA NATURAL	3.01	0.00	3.02	10.0000	30.20
JITOMATE BOLA KG	8.31	6.30	2.01	15.0000	30.15
					-
				TOTAL COCINA	60.35

BARRA

Producto	Inicial	Final	Diferencia	Precio Unitario	Total
CHANTILLY BOTE 396	1.16	0.90	0.26	168.6100	43.84
					-
				TOTAL BARRA	43.84
				TOTAL	104.19

OBSERVACIONES

JEFE COCINA

JEFE BARRA

GERENTE

INVENTARIO DE CARTAS ALIMENTOS Y BEBIDAS: Información obtenida de cada unidad previamente solicitada.

BITACORA DE DOCUMENTOS OFICIALES: Correspondiente a la responsabilidad 2.6 Donde se realiza revisión de documentos.

Una vez realizado el análisis de inventario se procede a enviarlos a los diferentes departamentos vía correo electrónico.

Dirección General, Dirección adjunta, Dirección de operaciones, Gerencia de contabilidad, Gerentes de unidad, Compras y GIA.

En dicho correo se envía archivo Control de Inventarios (ZIP), archivo ANALISIS DE INVENTARIO, CEDULA (PDF), EVIDENCIA FOTOGRAFICA.
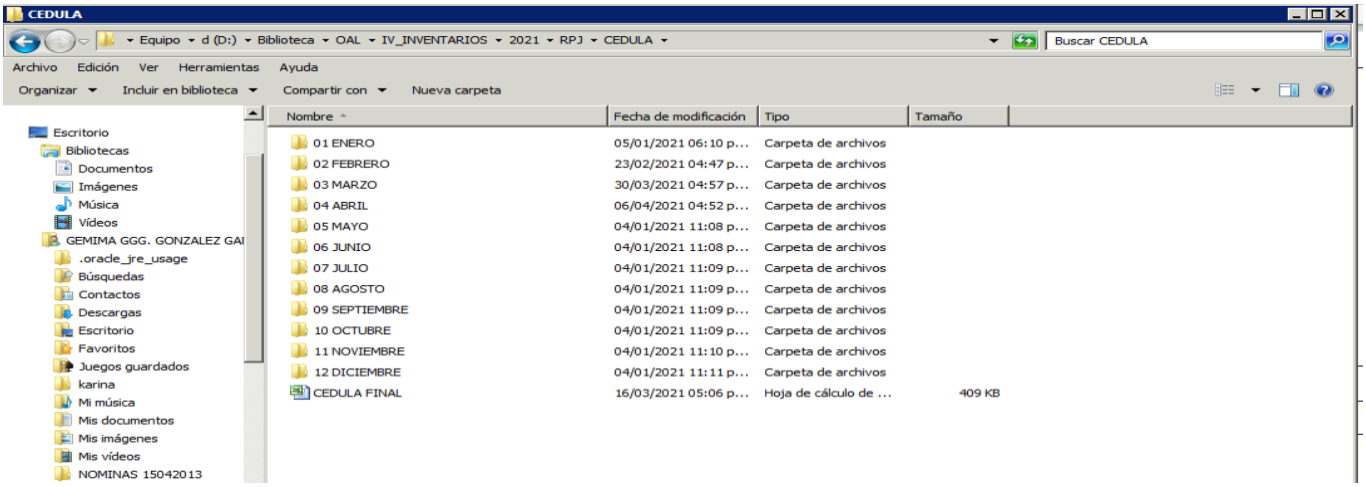
Al finalizar cada mes se debe realizar una cedula general de los faltantes a considerar en cada unidad por áreas para que sean evaluados por la Dirección adjunta, Dirección operativa y Gerencia de contabilidad por si procede descuento. El archivo de encuentra en la carpeta BIBLIOTECA-OAL-IV_INVENTARIOS se selecciona año correspondiente, se elije carpeta de la unidad y carpeta CEDULAS se elige archivo CEDULA FINAL.